



УПРАВЛЕНИЕ ФЕДЕРАЛЬНОЙ СЛУЖБЫ
ГОСУДАРСТВЕННОЙ СТАТИСТИКИ
ПО ТЮМЕНСКОЙ ОБЛАСТИ,
ХАНТЫ-МАНСИЙСКОМУ АВТОНОМНОМУ
ОКРУГУ – ЮГРЕ И ЯМАЛО-НЕНЕЦКОМУ
АВТОНОМНОМУ ОКРУГУ

ПОКАЗАТЕЛИ ПРОМЫШЛЕННОГО ПРОИЗВОДСТВА

январь 2024 года

Тюменская область (кроме Ханты-Мансийского автономного округа – Югры и Ямало-Ненецкого автономного округа)

СОДЕРЖАНИЕ

Индекс промышленного производства	3
Индексы производства по видам экономической деятельности	5
Производство отдельных видов промышленной продукции	11
Объем отгруженных товаров собственного производства, выполненных работ и услуг собственными силами организаций	12

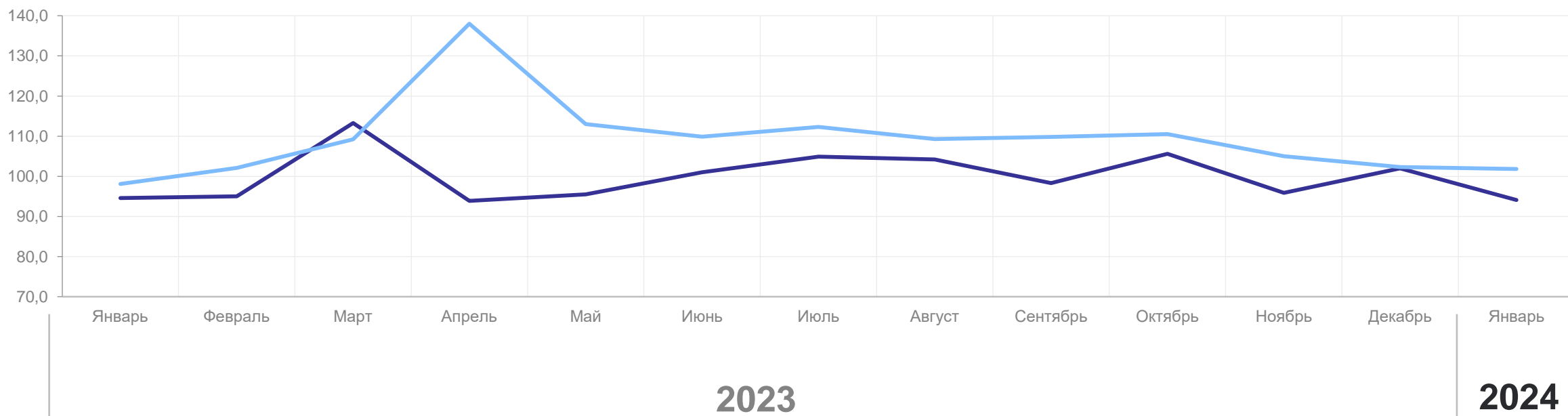
ИНДЕКС ПРОМЫШЛЕННОГО ПРОИЗВОДСТВА

Январь 2024 г.
в % к январю 2023 г.



Индекс промышленного
производства

101,8

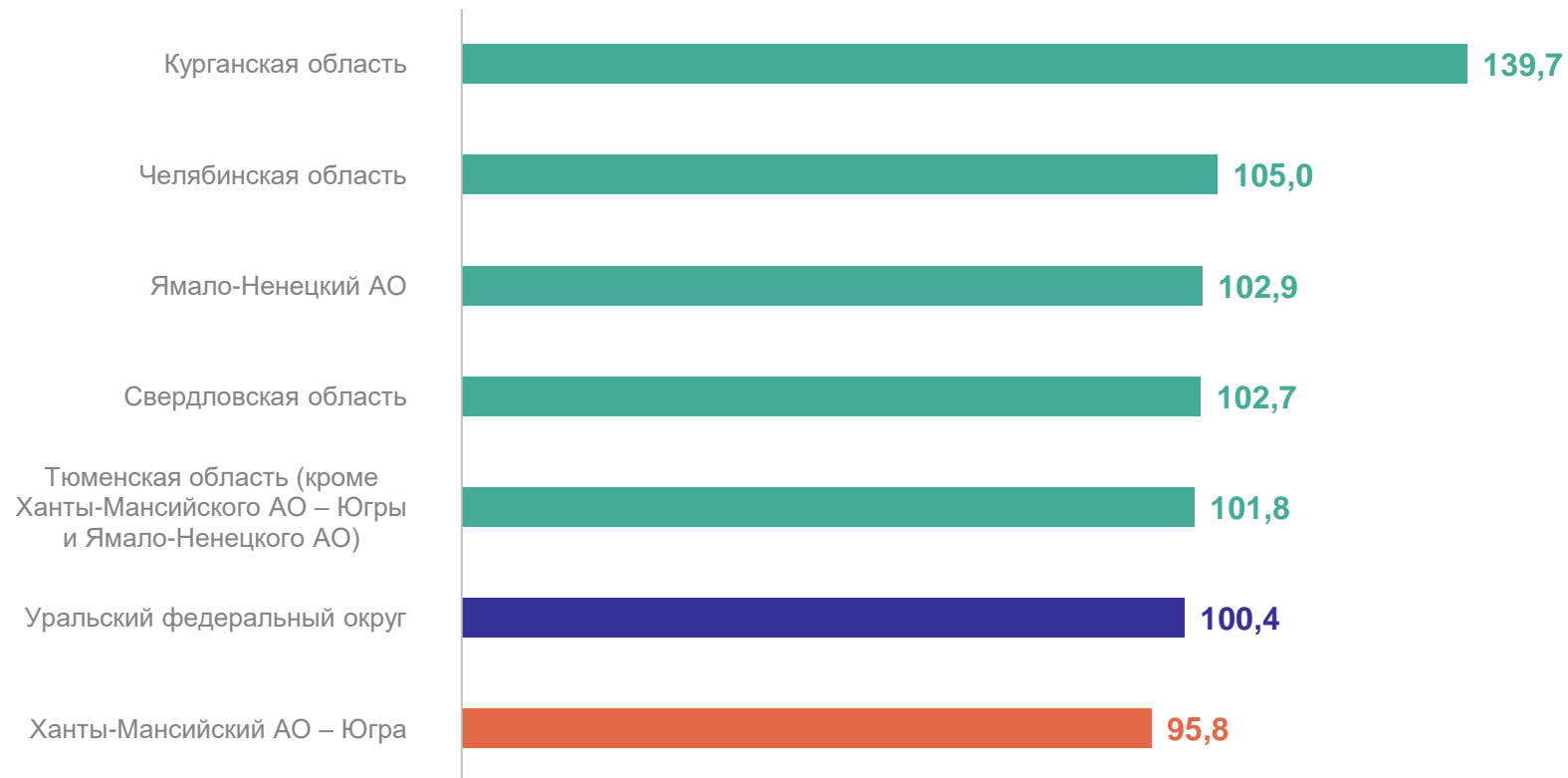


— В % к предыдущему месяцу — В % к соответствующему месяцу предыдущего года

ИНДЕКС ПРОМЫШЛЕННОГО ПРОИЗВОДСТВА

январь 2024 г. в % к январю 2023 г.

ТЮМЕНЬСТАТ



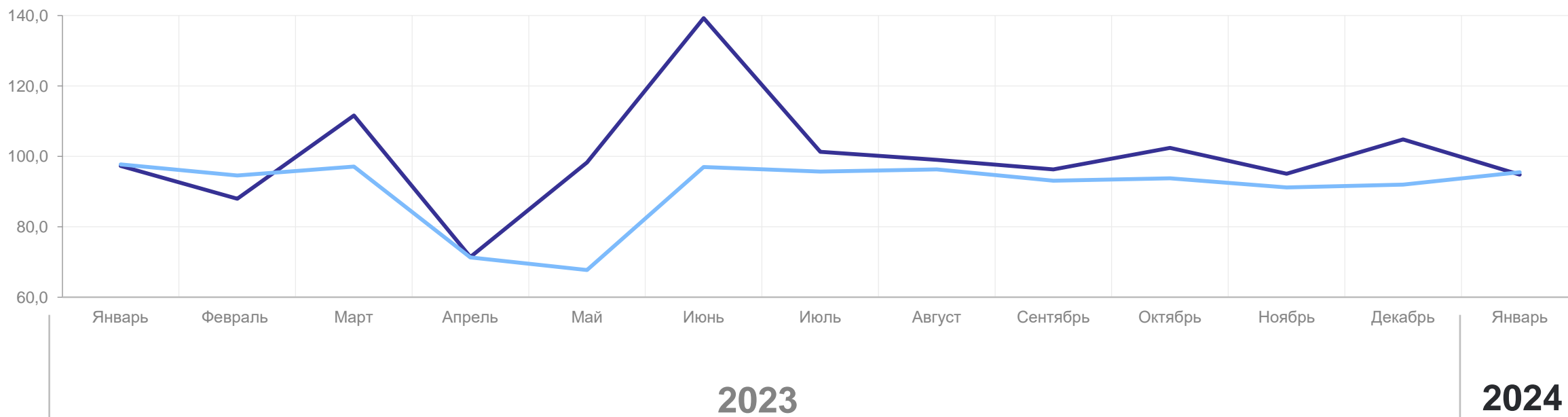
ИНДЕКС ПРОИЗВОДСТВА ПО ДОБЫЧЕ ПОЛЕЗНЫХ ИСКОПАЕМЫХ

Январь 2024 г.
в % к январю 2023 г.



Добыча полезных
ископаемых

95,5



— В % к предыдущему месяцу — В % к соответствующему месяцу предыдущего года

ИНДЕКС ПРОИЗВОДСТВА ПО ДОБЫЧЕ ПОЛЕЗНЫХ ИСКОПАЕМЫХ

Январь 2024 г.
в % к январю 2023 г.



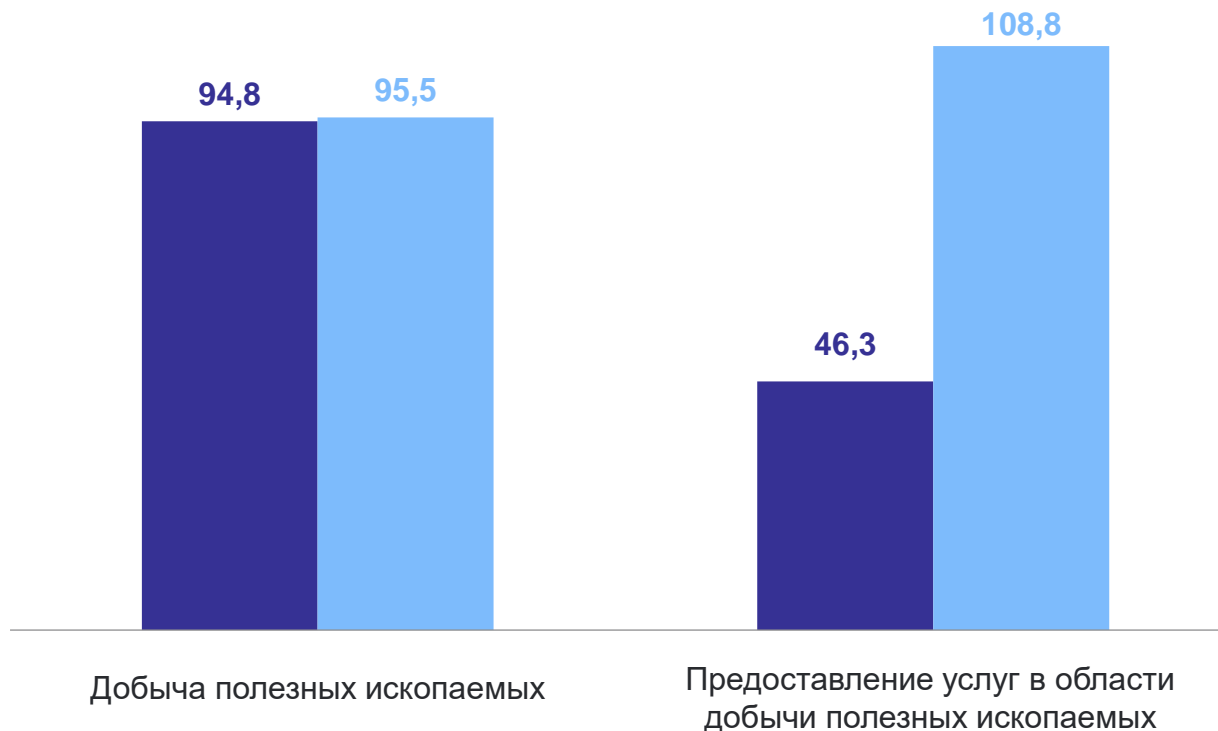
Добыча полезных
ископаемых

95,5



Предоставление услуг
в области добычи
полезных ископаемых

108,8



● Январь 2024 г. в % к декабрю 2023 г.

● Январь 2024 г. в % к январю 2023 г.

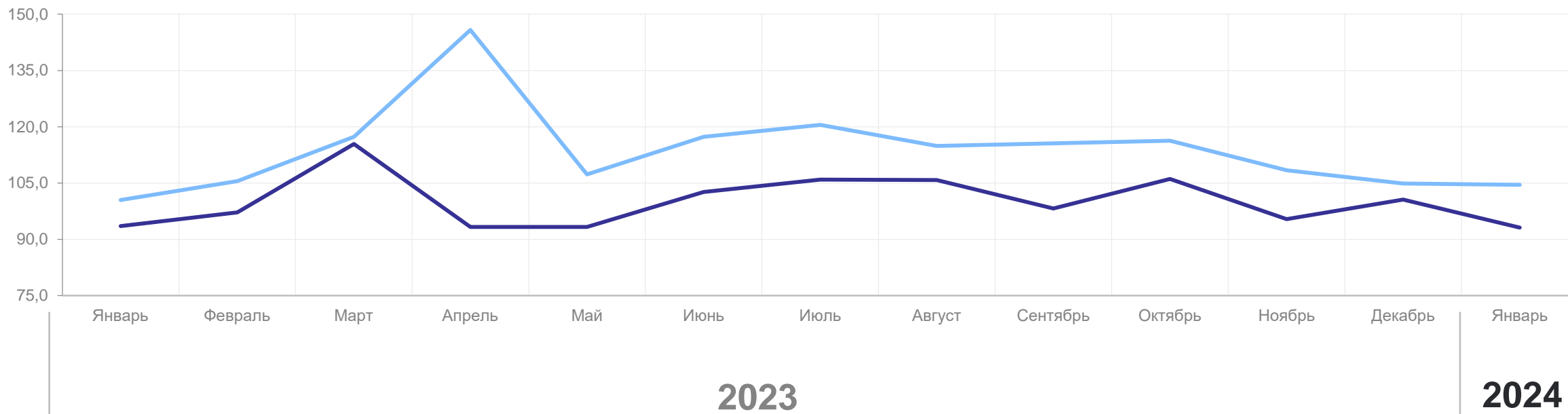
ИНДЕКС ПРОИЗВОДСТВА ПО ОБРАБАТЫВАЮЩИМ ПРОИЗВОДСТВАМ

Январь 2024 г.
в % к январю 2023 г.



Обрабатывающие
производства

104,5



— В % к предыдущему месяцу — В % к соответствующему месяцу предыдущего года

ИНДЕКС ПРОИЗВОДСТВА ПО ОБРАБАТЫВАЮЩИМ ПРОИЗВОДСТВАМ

ТЮМЕНЬСТАТ

Январь 2024 г.
в % к январю 2023 г.



Обрабатывающие
производства

104,5



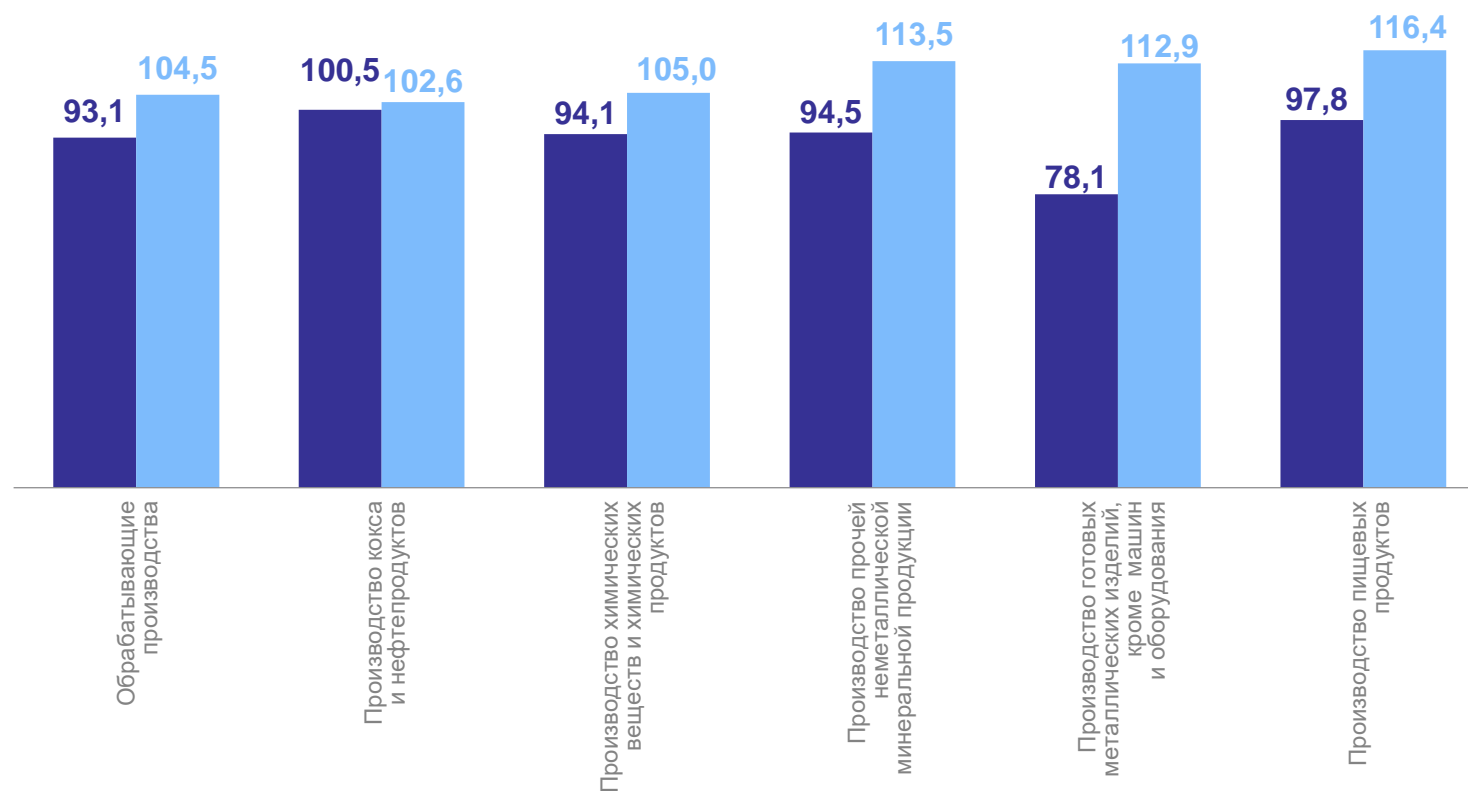
Производство
пищевых продуктов

116,4



Производство кокса
и нефтепродуктов

102,6



● Январь 2024 г. в % к декабрю 2023 г.

● Январь 2024 г. в % к январю 2023 г.

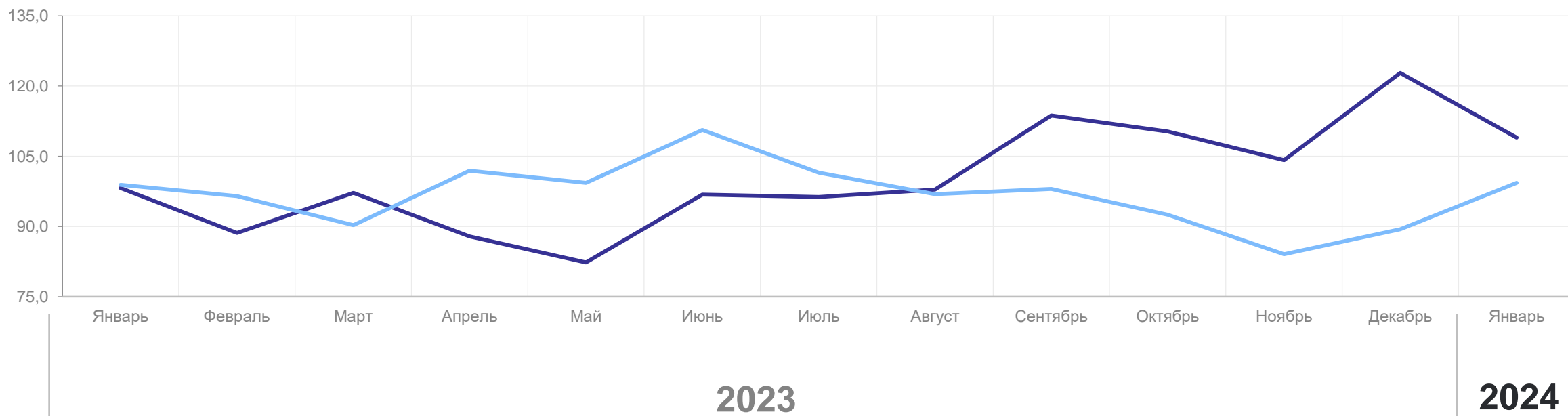
ИНДЕКС ПРОИЗВОДСТВА ПО ОБЕСПЕЧЕНИЮ ЭЛЕКТРИЧЕСКОЙ ЭНЕРГИЕЙ, ГАЗОМ И ПАРОМ; КОНДИЦИОНИРОВАНИЮ ВОЗДУХА

Январь 2024 г.
в % к январю 2023 г.



Обеспечение электрической энергией, газом и паром; кондиционирование воздуха

99,3



— В % к предыдущему месяцу — В % к соответствующему месяцу предыдущего года

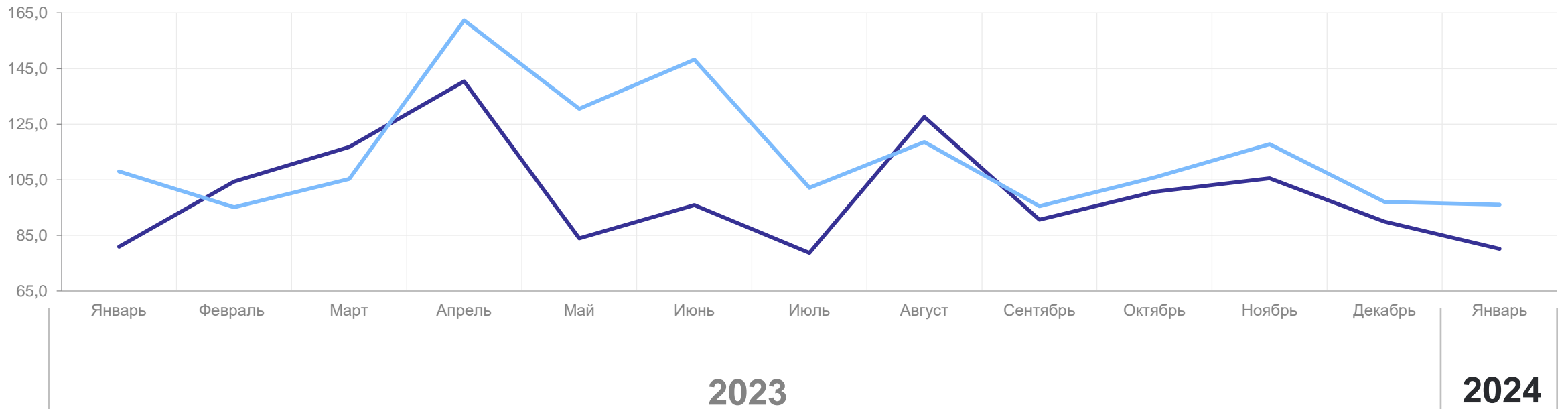
ИНДЕКС ПРОИЗВОДСТВА ПО ВОДОСНАБЖЕНИЮ; ВОДООТВЕДЕНИЮ, УТИЛИЗАЦИИ ОТХОДОВ

Январь 2024 г.
в % к январю 2023 г.



Водоснабжение,
водоотведение,
утилизация отходов

96,0



— В % к предыдущему месяцу — В % к соответствующему месяцу предыдущего года

ПРОИЗВОДСТВО ОТДЕЛЬНЫХ ВИДОВ ПРОМЫШЛЕННОЙ ПРОДУКЦИИ

ТЮМЕНЬСТАТ

	Январь 2024 г.	В % к соответствующему периоду предыдущего года
Мука из зерновых культур, овощных и других растительных культур; смеси из них, тонн	6990,2	143,4
Конструкции и детали конструкций из алюминия и прочие, тонн	192,0	120,4
Аккумуляторы свинцовые для запуска поршневых двигателей, тыс. штук	176,4	117,8
Молоко жидкое обработанное, включая молоко для детского питания, тонн	11852,8	115,0
Продукты кисломолочные (кроме творога и продуктов из творога), тонн	3807,5	111,0
Пар и горячая вода, тыс. Гкал	2299,0	109,8
Изделия хлебобулочные недлительного хранения, тонн	6435,2	99,5
Электроэнергия, млн кВт ч	1288,3	96,6
Воды минеральные природные упакованные, воды питьевые упакованные, не содержащие сахара, подсластителей, ароматизаторов и других пищевых веществ, тыс. полул.	8484	81,2

ОБЪЕМ ОТГРУЖЕННЫХ ТОВАРОВ СОБСТВЕННОГО ПРОИЗВОДСТВА, ВЫПОЛНЕННЫХ РАБОТ И УСЛУГ СОБСТВЕННЫМИ СИЛАМИ ОРГАНИЗАЦИЙ

январь 2024 г., млрд рублей

ТЮМЕНЬСТАТ



Объем отгруженных товаров по основным видам обрабатывающих производств

